




# Programme de leadership en éducation (PLE) 2022

## Trousse d'information



Photos – PLE 2018 – Ministère de l'Éducation, de la Culture et de la Formation

## Yellowknife et les environs

Du 2 juillet (8 h) au 11 juillet (midi)

## Dates à retenir



**30 mai 2022 :** Date limite pour soumettre votre demande d'inscription au PLE à Colleen ou Stephanie, du ministère de l'Éducation, de la Culture et de la Formation (MÉCF).

**1<sup>er</sup> juillet 2022 :** Les participants doivent descendre à l'hôtel Chateau Nova de Yellowknife (situé en face de l'Assemblée législative des TNO et du Centre du patrimoine septentrional Prince-de-Galles). Ceux qui prendront l'avion auront accès à un service de navette gratuit depuis l'aéroport (offert par l'hôtel) et ceux qui viendront en voiture pourront se garer gratuitement dans le grand stationnement du Chateau Nova. L'établissement compte un restaurant et un bar au premier étage.

Un employé du PLE vous accueillera dans le hall d'entrée et vous remettra le matériel du programme (il sera sur les lieux le 1<sup>er</sup> juillet de 14 h à 17 h, puis de 18 h à 20 h).

**Les participants doivent organiser et payer leur transport pour l'arrivée et le retour. Cela dit, ils peuvent ensuite demander un remboursement des coûts admissibles auprès du bureau de développement professionnel de l'Association des enseignants et des enseignantes des TNO (AETNO) (pour les membres de l'AETNO employés du GTNO), ou alors auprès du district scolaire de Yellowknife (YK1) ou des Écoles catholiques de Yellowknife (ÉCY) (pour les employés de YK1 ou des ÉCY dont la participation au PLE 2022 est officiellement couverte).**

Aucun repas ne sera fourni le 1<sup>er</sup> juillet. Les participants pourront demander un remboursement pour tous les repas non fournis durant les 10 jours du programme, y compris pour le 1<sup>er</sup> juillet (pour ceux qui arrivent de l'extérieur de Yellowknife).

**Du 2 au 11 juillet :** Pendant cette période, il y aura 3 jours de camp et 7 jours de classe. Durant tout le programme, les arrivées tardives et les départs hâtifs ne seront pas tolérés. La première journée (2 juillet) commencera à 8 h dans le hall de l'hôtel, d'où se fera le départ pour le camp. Chaque journée débutera à cette heure, alors assurez-vous de déjeuner avant.

**11 juillet 2022 :** Le PLE se termine à midi le 11 juillet 2022, ce qui laisse assez de jeu pour prendre l'avion en après-midi, vers le sud ou le nord. Si vous quittez Yellowknife par avion le 11 juillet, ne réservez pas un vol matinal. Les compagnies Canadian North, Air Canada et WestJet proposent toutes des départs vers le sud après 14 h. Les vols vers les collectivités nordiques sont trop nombreux pour être énumérés, alors si vous rentrez chez vous aux TNO, consultez l'horaire des compagnies desservant votre localité et choisissez un vol en après-midi. À la fin du présent document, vous trouverez une liste de tous les liens utiles pour vos recherches.

# Lieux

Le Programme de leadership en éducation (PLE) 2022 se tiendra à deux endroits : à Yellowknife (à l'école secondaire St. Patrick et à l'école catholique Weledeh) et dans un camp. Au début, le programme portera principalement sur l'adaptation de l'enseignement et de l'apprentissage aux cultures autochtones. Vous passerez trois jours dans un camp situé dans un rayon de 30 kilomètres de Yellowknife.

## Les 10 jours du PLE

### **DU 2 AU 4 JUILLET (samedi, dimanche et lundi)**

Les trois jours du camp, vous déjeunerez à l'hôtel (ou chez vous si vous vivez à Yellowknife), puis rejoindrez les autres participants et les organisateurs dans le hall de l'hôtel Château Nova à 8 h. Le MÉCF s'occupera du transport vers le camp; tous les participants devront prendre place chaque jour dans les transports fournis (c'est une question d'assurance pour le GTNO). Un dîner et des collations seront fournis chaque jour.

### **DU 5 AU 11 JUILLET (du mardi au lundi)**

Les six jours et demi de classe, vous déjeunerez à l'hôtel (ou chez vous si vous vivez à Yellowknife), puis vous vous rendrez à l'école secondaire St. Patrick ou à l'école catholique Weledeh à pied, en taxi ou en voiture. Ces formidables locaux sont mis à notre disposition par l'administration scolaire des écoles catholiques de Yellowknife. Nous avons accès à un espace pour les présentations en grand groupe et à quatre salles de classe pour les séances en petits groupes. Un dîner sera servi sur place chaque jour.

### **DERNIER JOUR – 11 JUILLET (lundi)**

Avant de partir de l'hôtel pour la dernière demi-journée de classe, les participants peuvent demander un départ tardif à 12 h 15, ou alors quitter leur chambre tôt le matin et faire entreposer leurs bagages à l'hôtel jusqu'au dîner. À midi, chacun recevra un sac-repas avec une boisson. **Les participants doivent organiser eux-mêmes leur voyage de retour.**

# Quoi apporter

Une fois arrivés et installés à Yellowknife, nous vous suggérons de préparer un petit sac ou un sac à dos contenant tout le nécessaire pour les journées passées au camp.



## **Pour le camp :**

Préparez un petit sac ou un sac à dos avec tout le nécessaire pour les journées au camp.

Idéalement, faites-le la veille du départ, pour que tout soit prêt le 1<sup>er</sup> juillet au matin.



## **Pour Yellowknife :**

Des chambres en occupation simple à l'hôtel Château Nova seront réservées pour les participants du 1<sup>er</sup> au 11 juillet au matin. Vous pourrez y laisser vos bagages pendant les 10 jours du programme.

Pour les Ténos : Il est possible de réserver une 11<sup>e</sup> nuitée, si aucun vol n'est offert vers votre localité le 11 juillet.

## **À apporter au camp :**

- |   |  |  |
|---|--|--|
| <input checked="" type="checkbox"/> Chapeau           | <input checked="" type="checkbox"/> Bouteille d'eau                    | <input checked="" type="checkbox"/> Bottes de randonnée ou souliers de course (chaussures fermées) |
| <input checked="" type="checkbox"/> Crème solaire     | <input checked="" type="checkbox"/> Médicaments (le cas échéant)       |  |
| <input checked="" type="checkbox"/> Chasse-moustique  | <input checked="" type="checkbox"/> Vêtements d'extérieur confortables |  |
| <input checked="" type="checkbox"/> Imperméable       |  |  |
| <input checked="" type="checkbox"/> Manteau de saison |  |  |


## **Autres suggestions (facultatif) :**

- |  |  |
|--|--|
| <input checked="" type="checkbox"/> Manteau antimoustiques   | <input checked="" type="checkbox"/> Équipement de pêche (attirail et canne à pêche), si vous allez au bord de l'eau et détenez un permis de pêche valide aux TNO |
| <input checked="" type="checkbox"/> Maillot de bain et serviette (si vous êtes un nageur aventureux) |  |
| <input checked="" type="checkbox"/> Lunettes de soleil   |  |

## **À apporter à Yellowknife :**

- Articles de toilette personnels
- Bouteille d'eau (à apporter en classe aussi)
- Médicaments, le cas échéant (à mettre dans votre bagage à main si vous prenez l'avion)

# À quoi s'attendre au camp



*Reindeer Station, PLE 2018, ministère de l'Éducation, de la Culture et de la Formation*

Le MÉCF enverra des renseignements détaillés sur l'emplacement et les particularités du camp (une fois confirmé) et veillera à joindre quelques photos.

## Grands objectifs du camp

**Voici les objectifs des journées de camp :**

- Apprendre à connaître l'environnement (orientation et compréhension de l'importance du lieu)
- S'initier aux protocoles de la région ou du secteur
- Faire connaissance les uns avec les autres (renouer les liens et tisser de nouvelles relations)
- Comprendre les composantes et les attentes du PLE
- Amener les participants à réfléchir à leurs valeurs, à leurs croyances et à leurs expériences éducatives, et à reconnaître qu'elles colorent leur travail d'enseignement et de leadership en enseignement aux TNO
- Comprendre que les gens ont un bagage d'expériences, de croyances et de valeurs importantes, valables et parfois différentes, mais tout aussi pertinentes pour l'éducation des élèves ténois
- Partager des repas et manger ensemble
- Comprendre pourquoi les liens communautaires et les commentaires des habitants sont toujours nécessaires et valorisés
- Essayer ensemble des activités culturelles concrètes
- En apprendre plus sur la culture et la langue des peuples autochtones de la région de Yellowknife
- Comprendre les défis et les responsabilités de la gérance d'une école communautaire
- Comprendre l'importance des partenariats entre l'école et la collectivité
- Réfléchir à la connexion entre l'école et la collectivité
- Discuter des manières possibles, pour les dirigeants scolaires, de solidifier les liens avec la collectivité
- Réfléchir à l'influence de notre identité sur notre enseignement et notre leadership
- Méditer sur ces trois journées passées en bonne compagnie, sur un magnifique territoire entouré d'eau

## Sécurité

Nous partagerons le territoire où se situe le camp avec la faune, dont nous devons respecter l'habitat. Nous ne pouvons pas garantir l'absence d'animaux, mais nous pouvons prendre des précautions pour réduire les risques de confrontation, question d'assurer notre sécurité autant à l'intérieur qu'à l'extérieur du camp. Des employés dûment formés auront accès à un vaporisateur chasse-ours et à une arme à feu. Une fois le lieu du camp confirmé, le MÉCF précisera si un service de téléphonie cellulaire est offert dans le secteur. Si le signal est mauvais, l'équipe organisatrice veillera à ce qu'un téléphone satellite se trouve sur place.

### Vous devez lire et accepter les règles de sécurité en vigueur au camp :



#### OURS

- Bien que rare, il arrive que la présence d'ours soit signalée dans un rayon de 30 km autour de Yellowknife. Notre camp sera équipé d'un vaporisateur anti-ours et d'une arme à feu, qu'un employé qualifié présent sur place pourra utiliser au besoin.



#### ÉQUIPEMENT DU CAMP

- L'équipement du camp (ex. scies à chaîne, haches et moteurs de bateau) doit être utilisé par une personne expérimentée, sinon il peut causer des blessures ou être endommagé. Merci de ne jamais toucher cet équipement.



#### EXPLORATION

- Nous voulons que les participants s'amuse et profitent de leur temps libre, mais pas au détriment de leur sécurité. Si vous décidez d'explorer le territoire, partez à deux et ne quittez pas le camp sans avoir averti l'équipe du programme, en précisant où vous allez et quand vous prévoyez revenir.
- Des cartes et des talkies-walkies seront à la disposition des participants.




#### PREMIERS SOINS

- On demande aux participants formés aux premiers soins de s'identifier comme secouristes. On indiquera au groupe qui sont les employés et les participants ayant une formation à jour.
- Il y aura sur les lieux des trousse de premiers soins, à apporter pour toute activité tenue hors du camp.



#### SATELLITE

- Si la réception cellulaire est mauvaise, un téléphone satellite sera disponible au camp.



#### GILETS DE SAUVETAGE

- Si des activités nautiques sont prévues, chaque participant devra porter un gilet de sauvetage. Si une embarcation est disponible, l'équipe du PLE veillera à ce que tous les passagers aient un gilet ajustable.

# Repas

Les employés du GTNO et les membres de l'AETNO qui viendront à Yellowknife pour participer au PLE pourront remplir un formulaire de remboursement pour les repas non fournis par le programme :

**1<sup>er</sup> juillet** (pour les gens de l'extérieur de Yellowknife) 100 \$ (aucun repas fourni)  
**2-10 juillet** (pour les gens de l'extérieur de Yellowknife) 55 \$ (dîner fourni et rafraîchissements AM/PM )  
**11 juillet** (si vous quittez Yellowknife seulement) 100 \$ (aucun repas fourni – résidents des TNO; 75 \$ pour les gens de l'extérieur)

Les dîners et les collations du matin et de l'après-midi seront toujours fournis sur place par l'équipe du PLE, que ce soit au camp ou en classe.

Il en va de même pour les participants des ÉCY et de YK1. Ces derniers ne pourront toutefois pas demander le remboursement du déjeuner et du souper, car ils seront normalement à la maison, et non en déplacement professionnel.

# Coûts du Programme de leadership en éducation

Voici le coût du PLE par personne (frais de déplacement exclus)

- Prix du cours : 800 \$

## Procédure de paiement :

### Membres de l'AETNO employés du GTNO :

- Le MÉCF facturera le montant directement au bureau de développement professionnel de l'AETNO.

### Membres de l'AETNO employés des ÉCY et de YK1 :

- Consultez votre surintendant pour voir si certains coûts du PLE peuvent être couverts par votre employeur. Sinon, demandez-lui si des fonds sont disponibles pour le perfectionnement professionnel.
- Si des fonds sont disponibles, le MÉCF facturera le montant directement à votre bureau de district.

## Autres coûts admissibles (déplacement, hébergement en route, etc.) :

### Membres de l'AETNO employés du GTNO :

- L'AETNO distribuera un formulaire de remboursement au début du mois de juin, où vous pourrez inscrire les frais de déplacement vers Yellowknife et d'autres coûts admissibles.

### Membres de l'AETNO employés des ÉCY et de YK1 :

- Les reçus pour les coûts admissibles doivent être soumis au bureau de YK1/ÉCY après le PLE (si vous avez reçu une approbation de financement pour votre participation au programme)

## Frais d'hôtel à Yellowknife

La chambre et les taxes pour l'hébergement des participants approuvés à l'hôtel Château Nova seront facturées directement. Les participants n'auront pas à payer les coûts.

## Remboursements

Les participants au PLE qui sont membres de l'AETNO pourraient avoir droit à certains remboursements, conformément à leur convention collective. Lisez bien la vôtre.





## Coordonnées

Pour toute question sur la participation au PLE, la programmation ou la logistique, contactez :

### Colleen Eckert

Coordonnatrice du perfectionnement professionnel  
Services aux organismes scolaires, MÉCF  
Téléphone : 867-767-9353, poste 71262 | Cellulaire : 867-445-2074  
Courriel : [colleen\\_eckert@gov.nt.ca](mailto:colleen_eckert@gov.nt.ca)

### Stephanie Lovatt

Coordonnatrice du perfectionnement professionnel  
Services aux organismes scolaires, MÉCF  
Courriel : [stephanie\\_lovatt@gov.nt.ca](mailto:stephanie_lovatt@gov.nt.ca)

## Liens utiles (compagnies aériennes)

Canadian North	<a href="https://canadiannorth.com">https://canadiannorth.com</a>
Aklak Air	<a href="http://aklakair.ca">http://aklakair.ca</a>
North-Wright Airways	<a href="https://north-wrightairways.com">https://north-wrightairways.com</a>
Air North	<a href="https://www.flyairnorth.com">https://www.flyairnorth.com</a> (YK vers Ottawa, Ottawa vers YK – juin, juillet et août seulement)
WestJet	<a href="https://www.westjet.com">https://www.westjet.com</a>
Northwestern Air Lease	<a href="https://nwal.ca">https://nwal.ca</a>
Air Canada	<a href="https://www.aircanada.com">https://www.aircanada.com</a>
Air Tindi	<a href="https://www.airtindi.com">https://www.airtindi.com</a>